

ご注文ありがとうございます。

SAS S-153

受注No. _____
 オーダーNo. _____

ご注意) 記入漏れが有りますと製作進行できず納期が遅れる場合がありますので、もれなく記入して下さい。

販売店名 _____ TEL () _____
 採寸ご担当者 _____

フリガナ _____ TEL () _____
 お客様名 _____ 様 性別(男・女) 年齢 _____ 才



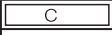
受注日 _____ 年 _____ 月 _____ 日 希望納期 _____ 年 _____ 月 _____ 日

※下記のお客様データ及び製作希望指示の何れかを選び○で囲んで下さい。

お客様体型 標準 ・ 細身 ・ 太身 ・ 筋肉質
 希望仕上り きつめ ・ 標準 ・ ゆるめ

スタイル 長袖ワンピース・その他 ()
長袖ワンピース以外をご注文の場合は、そのスタイルをご記入下さい。ご記入がない場合は長袖ワンピースで製作致します。

使用生地 3WJ・5WJ・3SK-DELTA2・5SK-DELTA2

希望カラー	 ポイント	 ライン	 ボディ
ステッチカラー	ポイントカラー	ラインカラー	ボディカラー

ステッチカラーは希望カラーを選んで○で囲んで下さい。指示が無い場合はラインカラーとなります。

膝パットカラー ブラック・Dグレー・ホワイト・イルカ
膝パットのカラー指定が無い場合は、ブラックで作成します。

カタログカラー希望 P - (男・女)
 既製サイズ記号 3WJ, 5WJに限ります。
 5WJ既製サイズには手足首ファスナーが標準装備になります。不要の場合は右側の文字に丸を付けて下さい。 **不要**

ロゴマーク指定
 希望カラー番号を○で囲んで下さい。

胸部・基本(A)-変更 ()
 SA・SB番は左胸に入ります。

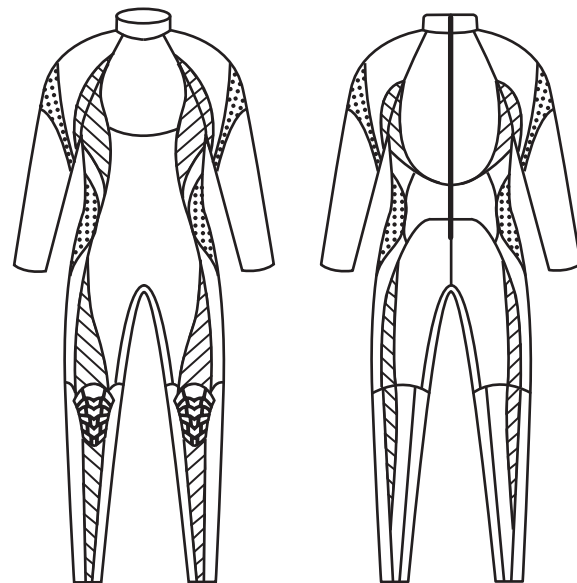
1	2	3	4
5	6	7	8
9	10		

両肘・基本(C)-変更 ()
 SC・SD番は手首と肘の間に入ります。
 (SC・SD)-()

1	2	3	4
5	6	7	8
9	10		

オプション
※希望の場合はその種類に○印をご記入下さい。

追加ファスナー	【手首取付】・【足首取付】
簡易防水加工	【手首/加工】・【足首/加工】 【バックファスナー/加工】



(お願い)FAX注文する際、デザイン図に色を塗る事は避けて下さい。

備考欄

FLAG記入欄

空欄箇所は全て採寸して下さい。

番号	採寸箇所	寸法
1	身長	cm
2	体重	kg
3	総丈	cm
4	ウエスト丈	cm
5	股下	cm
6	股上	cm
7	新背丈	cm
8	首囲	cm
9	上胸囲	cm
10	胸囲	cm
11	腹囲	cm
12	下腹囲	cm
13	尻囲	cm
14	太もも最大囲	cm
15	太もも中間囲	cm
16	膝上囲	cm
17	膝下囲	cm
18	フクラハギ囲	cm
19	足首囲	cm
20	スネ長	cm
21	肩幅	cm
22	衿丈	cm
23	袖丈	cm
24	腕付根囲	cm
25	上大腕囲	cm
26	大腕囲	cm
27	肘囲	cm
28	肘下囲	cm
29	手首囲	cm
30	頭囲	cm

SASオリジナル採寸箇所 (重要)

36	上半身縦周り	cm
37	肘長	cm
女性		
33	アンダーバスト	cm
34	乳下り	cm
35	乳頭間	cm

特大サイズは右記の部位1ヶ所以上でその採寸数値を超えると上代の10%が加算されます。(身長185cm・上胸囲105cm・腹囲100cm・尻囲100cm以上)